

MACHEN SIE DEN NÄCHSTEN SCHRITT



MEHR ALS NUR EIN HEADSET. EINE EVOLUTION DES ARBEITSPLATZES

Das professionelle Headset Jabra Evolve 80 beseitigt störende Geräusche und sorgt so für fokussiertes Arbeiten in einer Konzentrationszone. Dank Smartphone-Konnektivität können Sie Ihre Konzentrationszone dahin mitnehmen, wo Sie sich gerade aufhalten: bei der Arbeit, zu Hause, auf Reisen oder beim Pendeln zur Arbeit. Ideal für Gespräche oder einfach nur Musikgenuss.




EINZIGARTIGE GERÄUSCHUNTERDRÜCKUNG

Dafür entwickelt, um Geräusche zu eliminieren, filtert Jabras aktive Geräuschunterdrückung alle niederfrequenten Hintergrundgeräusche heraus. Die speziell ausgeprägten Ohrpolster blockieren hochfrequente Geräusche, so dass Sie Ihre Musik oder Gespräche ohne Ablenkung genießen können. Das Mikrofon mit Geräuschunterdrückung sorgt dafür, dass Sie und Ihr Gegenüber einander laut und deutlich hören können.

EINFACHE PLUG-AND-PLAY-EINRICHTUNG

Mit allen führenden UC-Systemen sofort einsatzbereit. Die Installation erfordert lediglich das Einstecken in den USB-Anschluss, eine Verbindung mit der 3,5-mm-Anschlussbuchse Ihres Laptops oder ein direktes Einstecken in den 3,5-mm-Anschluss Ihres Mobilgeräts.

INTUITIVE ANRUFSTEUERUNG

Häufig genutzte Funktionen wie Anruf annehmen , Lautstärkeregelung  und Stummschaltung  stehen Ihnen sofort per Tastendruck zur Verfügung.

VERFÜGBARKEITSANZEIGE

Ganz gleich ob Sie ein Gespräch führen oder an einer Sache arbeiten, die Ihre volle Aufmerksamkeit benötigt: Eine integrierte Besetzt-Leuchte an den Hörmuscheln des Jabra EVOLVE™ 80 sorgt für ein eindeutiges Signal, um Ihre Umgebung wissen zu lassen, dass Sie gerade nicht verfügbar sind. Sie können die rote Besetzt-Leuchte dazu aktivieren, Ihre eigene Konzentrationszone zu schaffen und Unterbrechungen vorzubeugen. Das Evolve 80 eignet sich auch hervorragend als Reisebegleiter in lauten Flughäfen und öffentlichen Gebäuden für Anrufe, Musik und Entspannung. Ihre Konzentrationszone nehmen Sie einfach mit.



FUNKTIONEN AUF EINEN BLICK

- Einzigartige, aktive Geräuschunterdrückung
- Für Gespräche und Musikgenuss
- Passive Geräuschunterdrückung
- Integrierte Besetzt-Leuchte an den Hörmuscheln
- Dezentere, verstellbarer Mikrofonarm, der im Überkopfbügel Platz findet, solange Sie Musik hören
- Kompatibel mit allen intelligenten Geräten
- Mithören-Taste - Drücken Sie einfach auf die rechte Hörmuschel und Sie hören alles in Ihrer Umgebung, ohne das Headset abnehmen zu müssen
- Einfache Anrufverwaltung über die Bedieneinheit

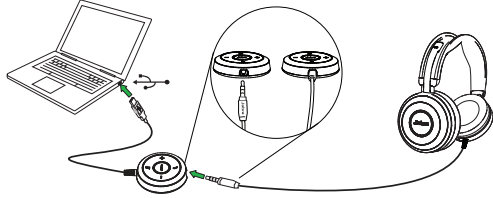


C+HC Computer + Headset Company GmbH
Die Headset Spezialisten
Borsteler Chaussee 51 | 22453 Hamburg | Tel.: (040) 500 580 20
www.comhead.de

1 ANSCHLIESSEN

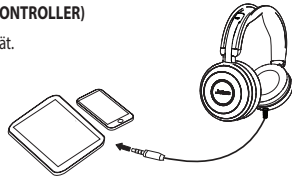
ANSCHLUSS AN DEN PC (MIT CONTROLLER)

Stecken Sie das Headset in den Controller und verbinden Sie den Controller mit einem USB-Anschluss am PC.



ANSCHLUSS AN DAS MOBILGERÄT (OHNE CONTROLLER)

Stecken Sie das Headset direkt in Ihr Mobilgerät.



2 TRAGESTIL

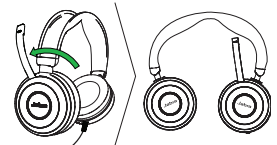
Es wird empfohlen, das Mikrofon nahe am Mund zu positionieren (2 cm). Das Mikrofon lässt sich für eine individuelle Einstellung nach Belieben biegen.

Wenn Sie Musik hören oder im Freien sind, kann das Mikrofon in der Rille des Überkopfbügels untergebracht werden.

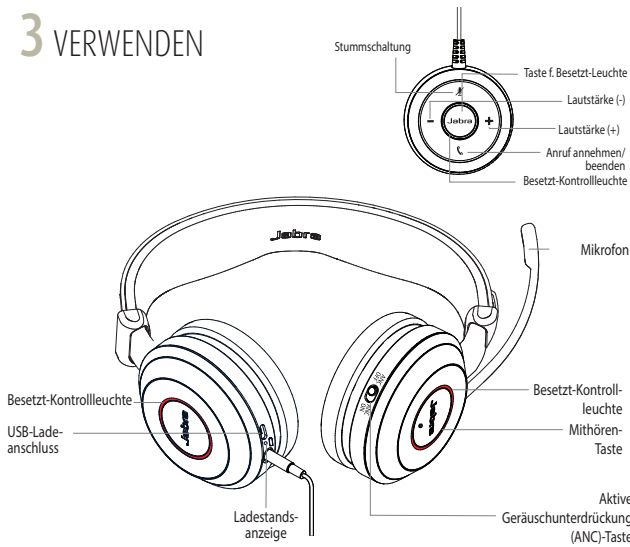


FLACHE AUFBEWAHRUNG

Die Hörmuscheln können für eine bequeme Aufbewahrung flach zusammengeklappt werden. Das Mikrofon muss dazu vor dem Zusammenklappen aus der Rille des Überkopfbügels genommen und nach hinten geschwenkt werden.



3 VERWENDEN



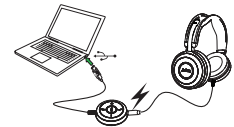
WUSSTEN SIE SCHON?

Das vollständige Benutzerhandbuch steht unter jabra.com/evolve65 zum Download bereit.

	FUNKTION	MASSNAHME
	Anruf annehmen/ beenden	Anruf annehmen/beenden -Taste antippen
	Anruf ablehnen	Anruf annehmen/beenden -Taste zweimal antippen
	Lautstärke anpassen	Lautstärke (+) oder Lautstärke (-) antippen
	Besetzt-Leuchte	Taste Besetzt-Leuchte antippen
	Stummschalten/Stummschaltung aufheben	Stummschalt-Taste antippen oder das Mikrofon aufwärts/abwärts (stumm/nicht stumm) schwenken
	FUNKTION	MASSNAHME
	Aktive Geräuschunterdrückung (ANC)	Die Aktive Geräuschunterdrückung reduziert Außengeräusche. Taste Aktive Geräuschunterdrückung auf Ein/Aus stellen
	Mithören	Die Mithörfunktion erlaubt es, Außengeräusche mitzuhören. Mithören -Taste antippen (ANC muss eingeschaltet sein)

AUFLADEN DES HEADSETS

Der Akku wird bei normaler Verwendung des Headsets mit Controller automatisch aufgeladen. Das Headset wird auch aufgeladen, wenn es über USB-Kabel angeschlossen ist.




Der Ladevorgang dauert ca. 3 Stunden.

FUNKTIONEN UND TECHNISCHE DATEN

- Für Anrufe und Musik
- Einfache Anrufsteuerung
- Aktive Geräuschunterdrückung
- Mithören-Funktion
- Integrierte Besetzt-Leuchte
- Intelligente Jabra-Rufweiterleitung*
- Dezentrierter Mikrofonarm
- Kompatibel mit allen intelligenten Geräten

JABRA EVOLVE 80 - VARIANTEN

VARIANTE	NAME	BESCHREIBUNG	AUSGELEGT FÜR
	Jabra Evolve 80 UC Stereo Artikel: 7899-829-209	Schnurgebundenes Stereo-Headset für VoIP-Softphone, Mobiltelefon und Tablet	<ul style="list-style-type: none"> ▪ Premium-Klang-Erlebnis ▪ Aktive Geräuschunterdrückungstechnologie und geräumiges Hörmuschel-Design zur Reduzierung unerwünschter Geräusche ▪ In die Bedieneinheit integrierter USB-Adapter mit 3,5-mm-Klinkenstecker zur spielend leichten Anbindung Ihres Headsets an PC, Smartphone oder Tablet ▪ Besetzt-Leuchten signalisieren Ihren Verfügbarkeitsstatus ▪ Dezentere, verstellbarer Mikrofonarm, der im Überkopfbügel Platz findet, solange Sie nicht telefonieren oder nur Musik hören ▪ Mikrofon-Stummschaltung, wenn der Mikrofonarm nach oben in Richtung des Überkopfbügels gedreht wird ▪ Kunstleder-Ohrpolster ▪ Kleine Aufbewahrungstasche im Lieferumfang enthalten ▪ Mithören-Funktion
	Jabra Evolve 80 MS Stereo Artikel: 7899-823-109	Stereo-Headset für VoIP-Softphones, Mobiltelefone und Tablets, zertifiziert für Skype for Business	



C+HC Computer + Headset Company GmbH
 Die Headset Spezialisten

Borsteler Chaussee 51 | 22453 Hamburg | Tel.: (040) 500 580 20
www.comhead.de